



# Actuación gobierno y oposición

Agosto 2025

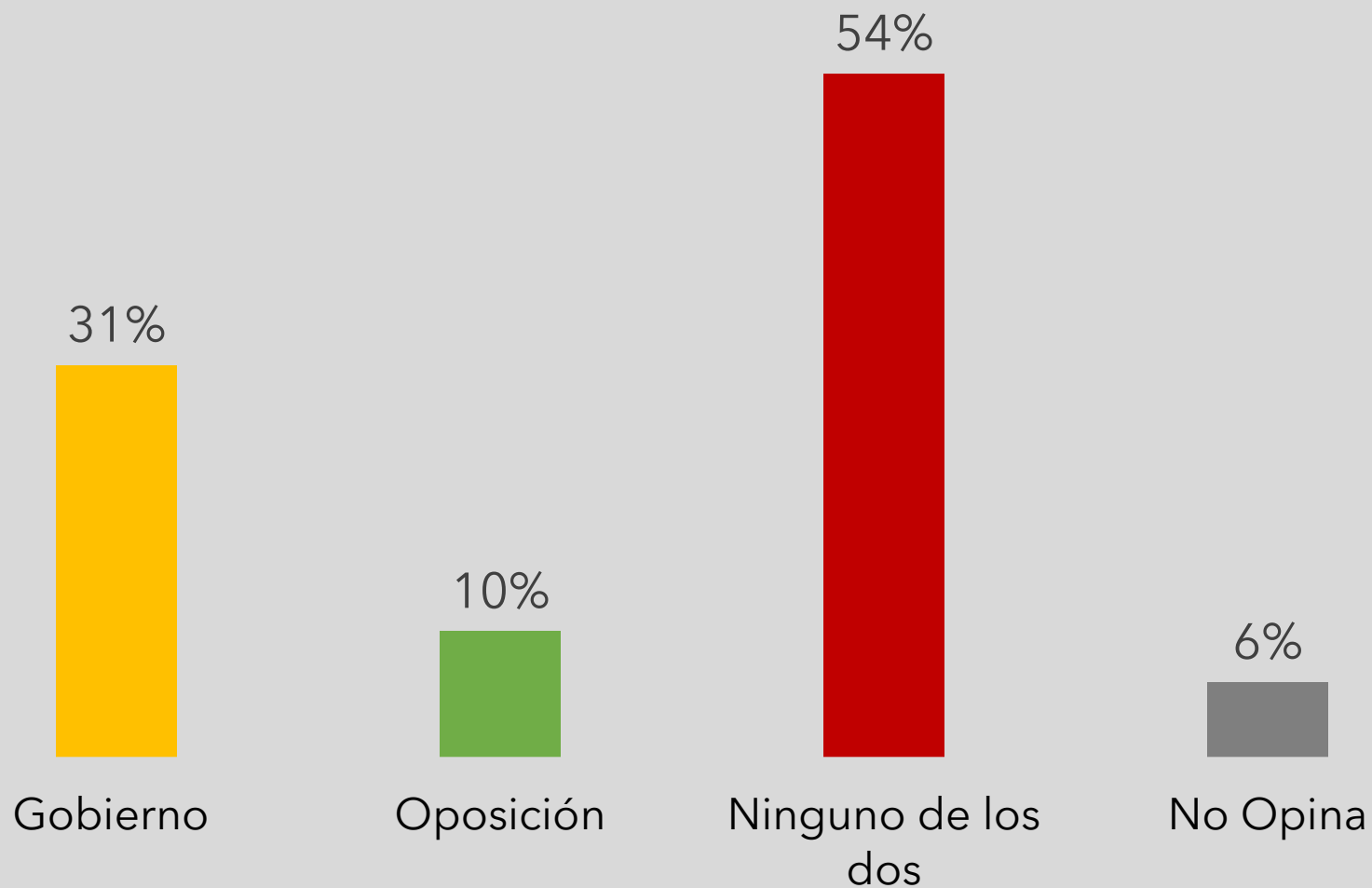
DIFUNDIDO EN



17 de setiembre de 2025

# ACTUACIÓN GOBIERNO Y OPOSICIÓN

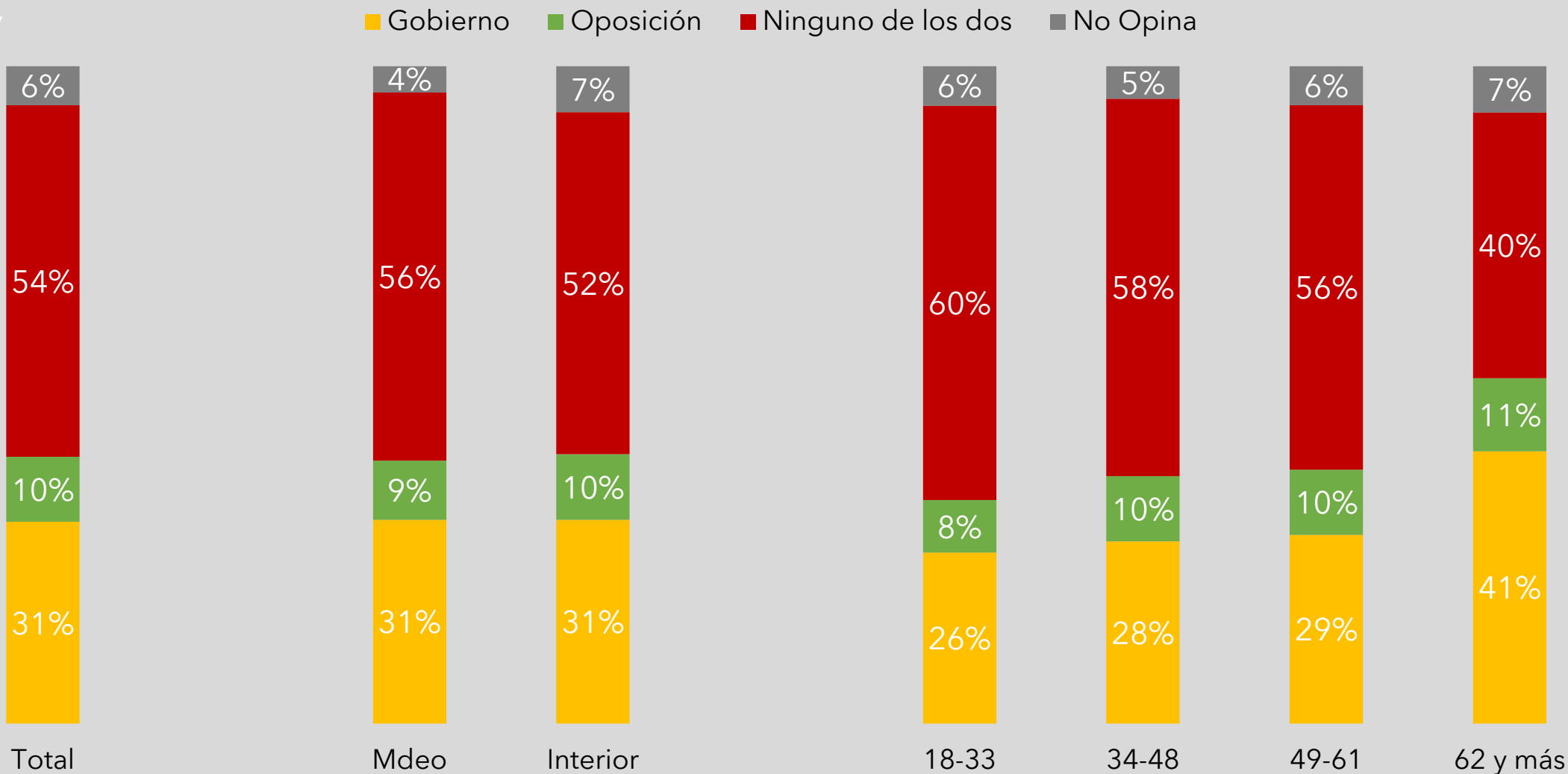
Mejor actuación: Gobierno u Oposición - Agosto 2025



¿A quién está viendo actuar mejor en este período: al gobierno, la oposición o ninguno de los dos?

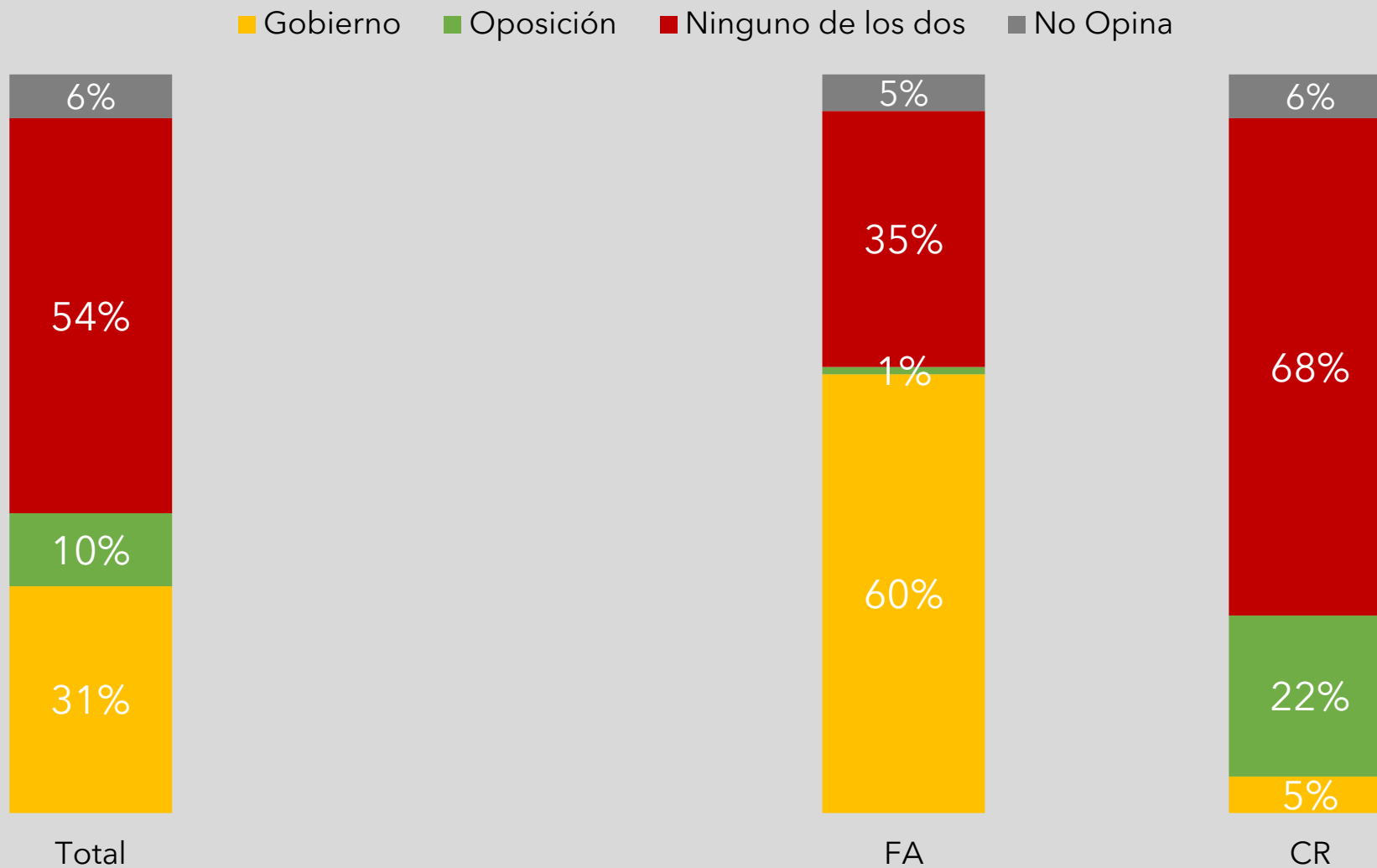
# ACTUACIÓN GOBIERNO Y OPOSICIÓN

Mejor actuación: Gobierno u Oposición - Agosto 2025



# ACTUACIÓN GOBIERNO Y OPOSICIÓN

Mejor actuación: Gobierno u Oposición – Agosto 2025



¿A quién está viendo actuar mejor en este período: al gobierno, la oposición o ninguno de los dos?

# ACTUACIÓN GOBIERNO Y OPOSICIÓN

## Posicionamiento personal entre oficialismo y oposición - Agosto 2025



# ACTUACIÓN GOBIERNO Y OPOSICIÓN

Posicionamiento personal entre oficialismo y oposición - Agosto 2025

Oficialismo cerrado, apoya al gobierno en cualquier circunstancia 7%

Oficialismo abierto, voto al gobierno actual, pero reconoce valores en la oposición 23%

Dialoguista, no tiene posición partidaria y espera definiciones pragmáticas 12%

Oposición abierta, voto a la oposición, pero reconoce valores en el gobierno 20%

Oposición cerrada, critica al gobierno en cualquier circunstancia 3%

Desinteresado en la política 11%

Descreído en la política 20%

No Opina/No Sabe 4%

De las siguientes descripciones o perfiles ¿con cuál se identifica más?

# ACTUACIÓN GOBIERNO Y OPOSICIÓN

## APUNTES FINALES

- Fuerte prevalencia del dialoguismo y bajo apoyo a la confrontación.

---

- Los votantes de la oposición no ven que la oposición esté actuando mejor que el gobierno: fuerte disconformidad.

---

- Un tercio de los votantes del FA no ven al gobierno mejor que la oposición.

---

- Alto nivel del desinterés y descreimiento, tercera parte de la población

# FICHA TÉCNICA

<b>EMPRESA</b>	<b>FACTUM</b>
<b>FECHA DE REALIZACIÓN</b>	21 de julio al 4 de agosto de 2025
<b>TAMAÑO MUESTRAL</b>	900 casos por telefonía celular
<b>UNIVERSO REPRESENTADO POR LA MUESTRA</b>	Hombres y mujeres, residentes en el país, urbano y rural, de 18 años en adelante.
<b>MARCO MUESTRAL</b>	Censo de Personas 2023 - Instituto Nacional de Estadística
<b>TIPO DE MUESTREO</b>	Aleatorio simple de números telefónicos, con cuotas por compañía telefónica.
<b>METODO DE SELECCIÓN DE ENTREVISTADOS</b>	Selección inicial de individuo en forma aleatoria.
<b>TÉCNICA DE RECOLECCIÓN DE DATOS</b>	Telefonía celular a los titulares de los respectivos servicios
<b>MARGEN DE ERROR ESTADÍSTICO MÁXIMO DEL TOTAL DE LA MUESTRA</b>	El máximo margen de error para el total de la muestra y para la hipótesis más desfavorable ( $p.q=0,5$ ) es de $\pm 1,7\%$ en el nivel de confianza de 1 sigma y de $\pm 3.3\%$ en el de dos sigmas
<b>PREGUNTAS UTILIZADAS</b>	Cuestionario estructurado con prevalencia de preguntas cerradas (opciones de respuesta preconfiguradas). En algunas preguntas se abre la posibilidad de que el encuestado señale otra categoría no preconfigurada.
<b>VARIABLES DE PONDERACIÓN UTILIZADAS</b>	Ponderación por Voto en Octubre 2024
<b>FINANCIACIÓN</b>	La Encuesta Nacional Factum es financiada por medios de comunicación, partidos políticos, instituciones públicas y privadas nacionales e internacionales, fundaciones extranjeras y suscripciones de particulares





Juan D. Jackson 1126  
11200 Montevideo, Uruguay  
Tel: (+598) 2412 1818\*  
[www.factum.uy](http://www.factum.uy) – [factum@factum.uy](mailto:factum@factum.uy)

